

УПРАВЛЕНИЕ ФЕДЕРАЛЬНОЙ СЛУЖБЫ  
ГОСУДАРСТВЕННОЙ СТАТИСТИКИ  
ПО ХАБАРОВСКОМУ КРАЮ, МАГАДАНСКОЙ  
ОБЛАСТИ, ЕВРЕЙСКОЙ АВТОНОМНОЙ ОБЛАСТИ  
И ЧУКОТСКОМУ АВТОНОМНОМУ ОКРУГУ

# Сельское хозяйство в Хабаровском крае



январь 2023 года

# Сельское хозяйство

в Хабаровском крае

январь 2023 года\*

- 01 Основные показатели животноводства в хозяйствах всех категорий
- 02 Производство продукции животноводства
- 03 поголовье скота и птицы
- 04 Реализация продукции сельского хозяйства

\* Ежемесячные данные оперативной статистики



# ОСНОВНЫЕ ПОКАЗАТЕЛИ ЖИВОТНОВОДСТВА В ХОЗЯЙСТВАХ ВСЕХ КАТЕГОРИЙ

## Наличие скота и птицы на 1 февраля 2023 года



Крупный рогатый скот

**14,1** тыс. голов

**91,2%** ▼

к соответствующему  
периоду 2022 года



в том числе коровы

**5,5** тыс. голов

**95,8%** ▼

к соответствующему  
периоду 2022 года



Свиньи

**6,1** тыс. голов

**69,7%** ▼

к соответствующему  
периоду 2022 года



Птица

**913,7** тыс. голов

**59,0%** ▼

к соответствующему  
периоду 2022 года

## Производство основных продуктов животноводства в январе 2023 года

Произведено на убой скота и птицы\*



**0,8** тыс. тонн

**71,7%** ▼

к соответствующему  
периоду 2022 года



Молоко

**1,4** тыс. тонн

**97,0%** ▼

к соответствующему  
периоду 2022 года

Яйца



**13,7** млн штук

**47,7%** ▼

к соответствующему  
периоду 2022 года

\* На убой в живом весе



# ПРОИЗВОДСТВО СКОТА И ПТИЦЫ\* В СЕЛЬСКОХОЗЯЙСТВЕННЫХ ОРГАНИЗАЦИЯХ

ТОНН

январь 2023 года

**153,1** ▼ **95,7%**

к январю 2022 года



2022

2023

\* На убой в живом весе





# ПРОИЗВОДСТВО МОЛОКА В СЕЛЬСКОХОЗЯЙСТВЕННЫХ ОРГАНИЗАЦИЯХ

ТОНН

январь 2023 года

Валовой надой молока

Продуктивность одной коровы



**589**



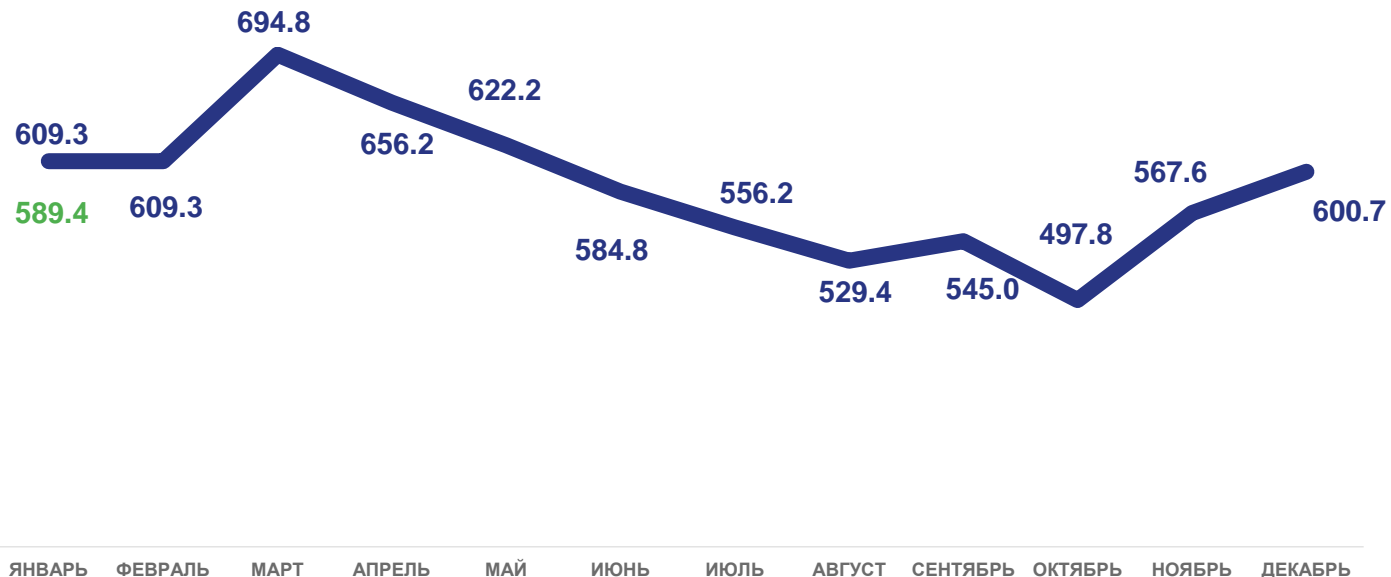
**364 кг**

**96,7 %**

к январю 2022 года

**107,7 %**

к январю 2022 года



**2022**


**2023**





# ПОГОЛОВЬЕ СКОТА И ПТИЦЫ В СЕЛЬСКОХОЗЯЙСТВЕННЫХ ОРГАНИЗАЦИЯХ

на 1 февраля 2023 года, голов



Крупный рогатый скот

5 346 ▼ 96,4%

к соответствующему  
периоду 2022 года



Овцы и козы

77 ▼ 87,5%

к соответствующему  
периоду 2022 года



в том числе коровы

2 304 ▼ 97,2%

к соответствующему  
периоду 2022 года



Лошади

22 ▼ 66,7%

к соответствующему  
периоду 2022 года



Свиньи

837 ▼ 88,7%

к соответствующему  
периоду 2022 года



Птица, тыс. голов

810 ▼ 56,7%

к соответствующему  
периоду 2022 года





# РЕАЛИЗАЦИЯ СКОТА И ПТИЦЫ (В ЖИВОМ ВЕСЕ) В СЕЛЬСКОХОЗЯЙСТВЕННЫХ ОРГАНИЗАЦИЯХ

ТОНН

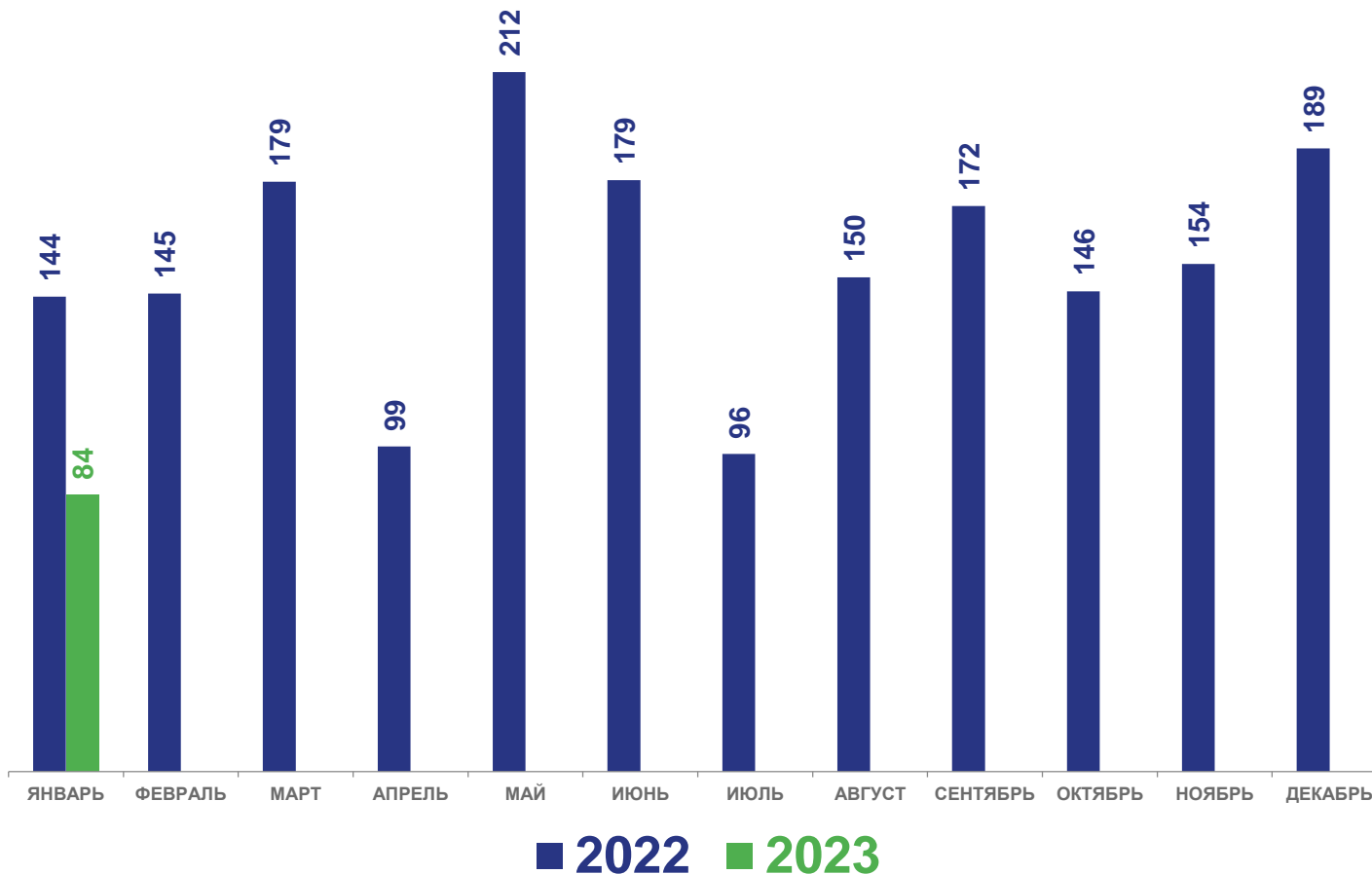
январь 2023 года



84,3

▼ 58,5%

к январю 2022 года





# РЕАЛИЗАЦИЯ МОЛОКА В СЕЛЬСКОХОЗЯЙСТВЕННЫХ ОРГАНИЗАЦИЯХ

ТОНН

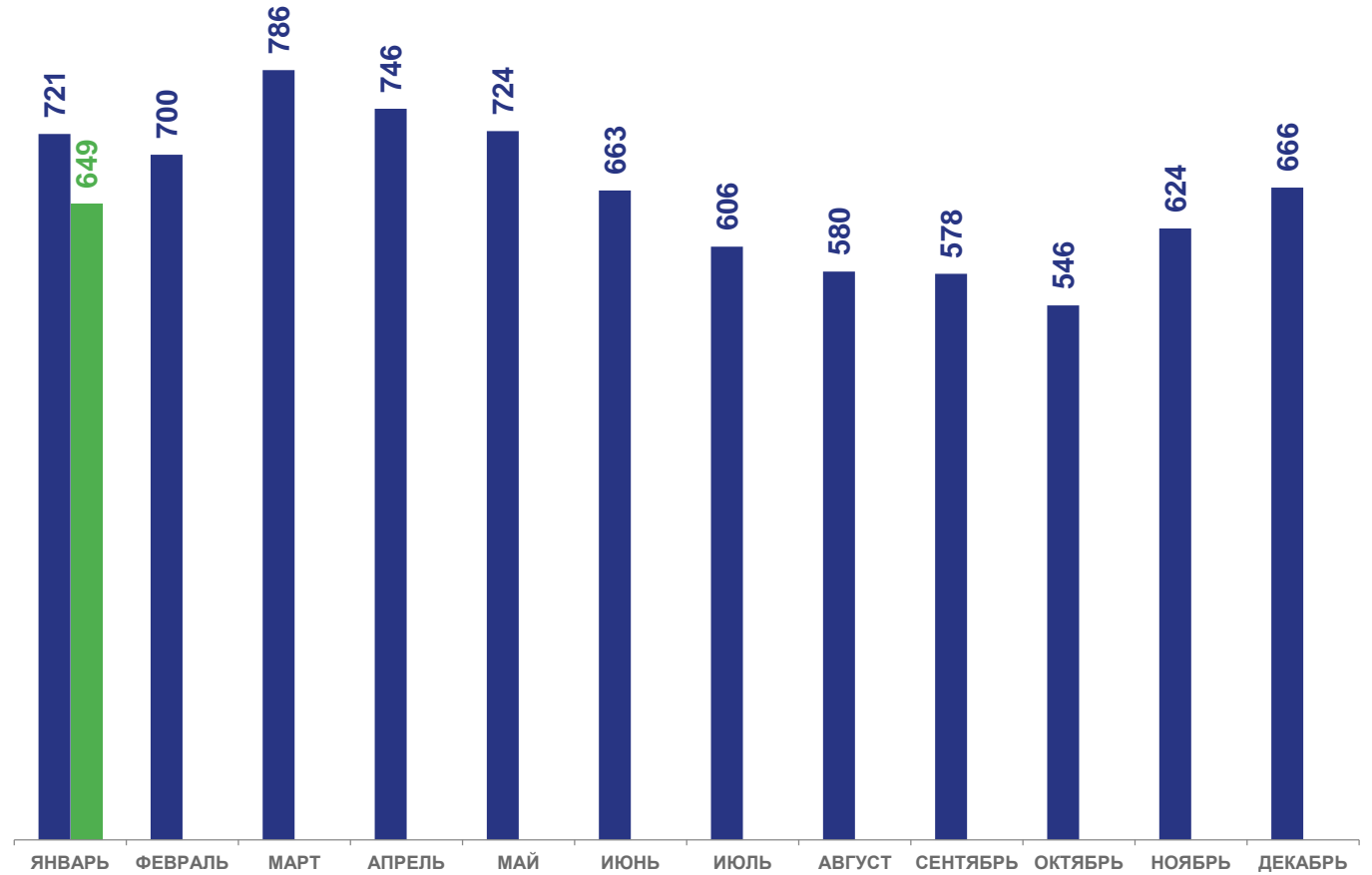
январь 2023 года



649,1

▼ 90,1%

к январю 2022 года



■ 2022 ■ 2023







# РЕАЛИЗАЦИЯ ОВОЩЕЙ В СЕЛЬСКОХОЗЯЙСТВЕННЫХ ОРГАНИЗАЦИЯХ

ТОНН

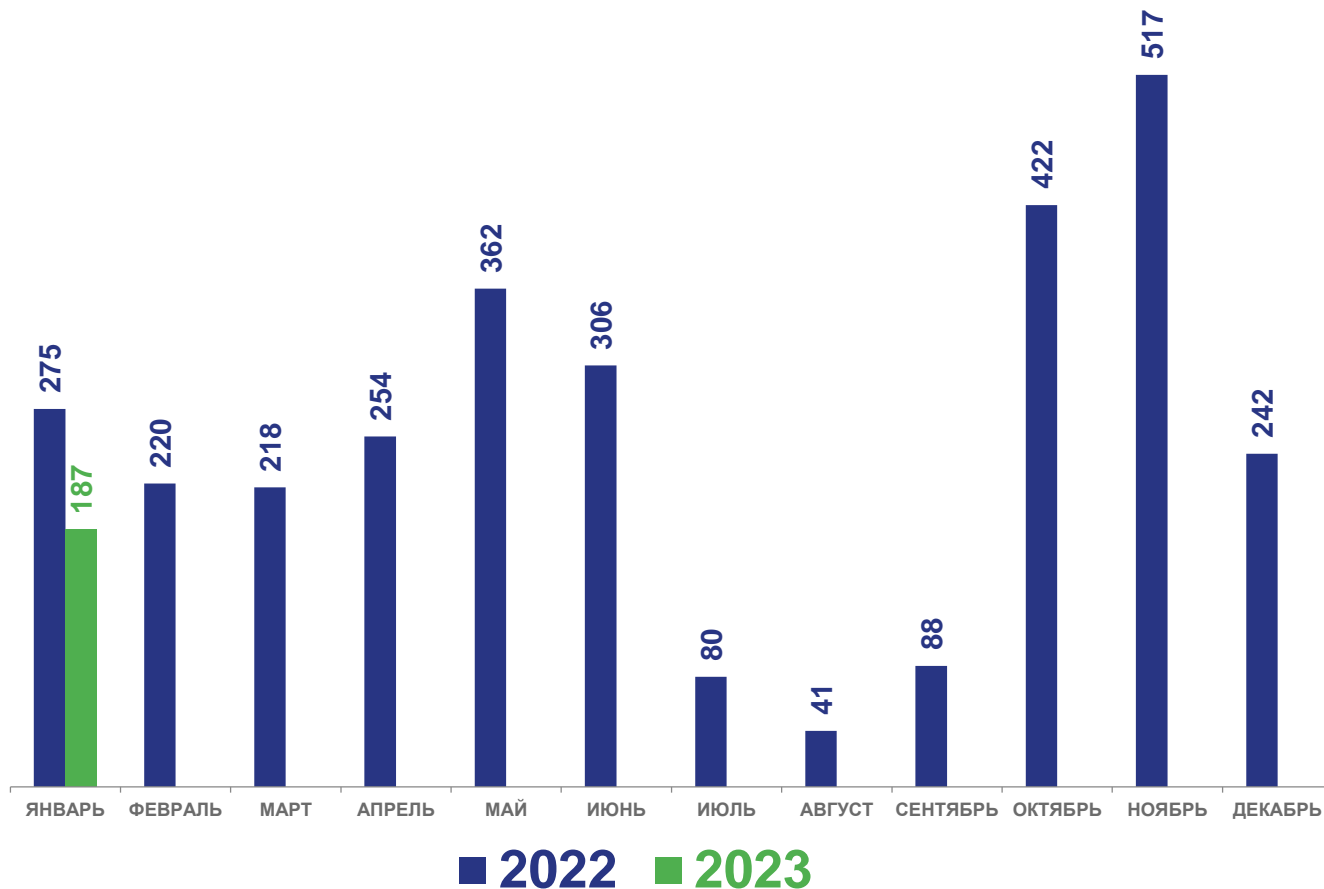
январь 2023 года



187,3

▼ 68,2%

к январю 2022 года





# РЕАЛИЗАЦИЯ КАРТОФЕЛЯ В СЕЛЬСКОХОЗЯЙСТВЕННЫХ ОРГАНИЗАЦИЯХ

ТОНН

январь 2023 года

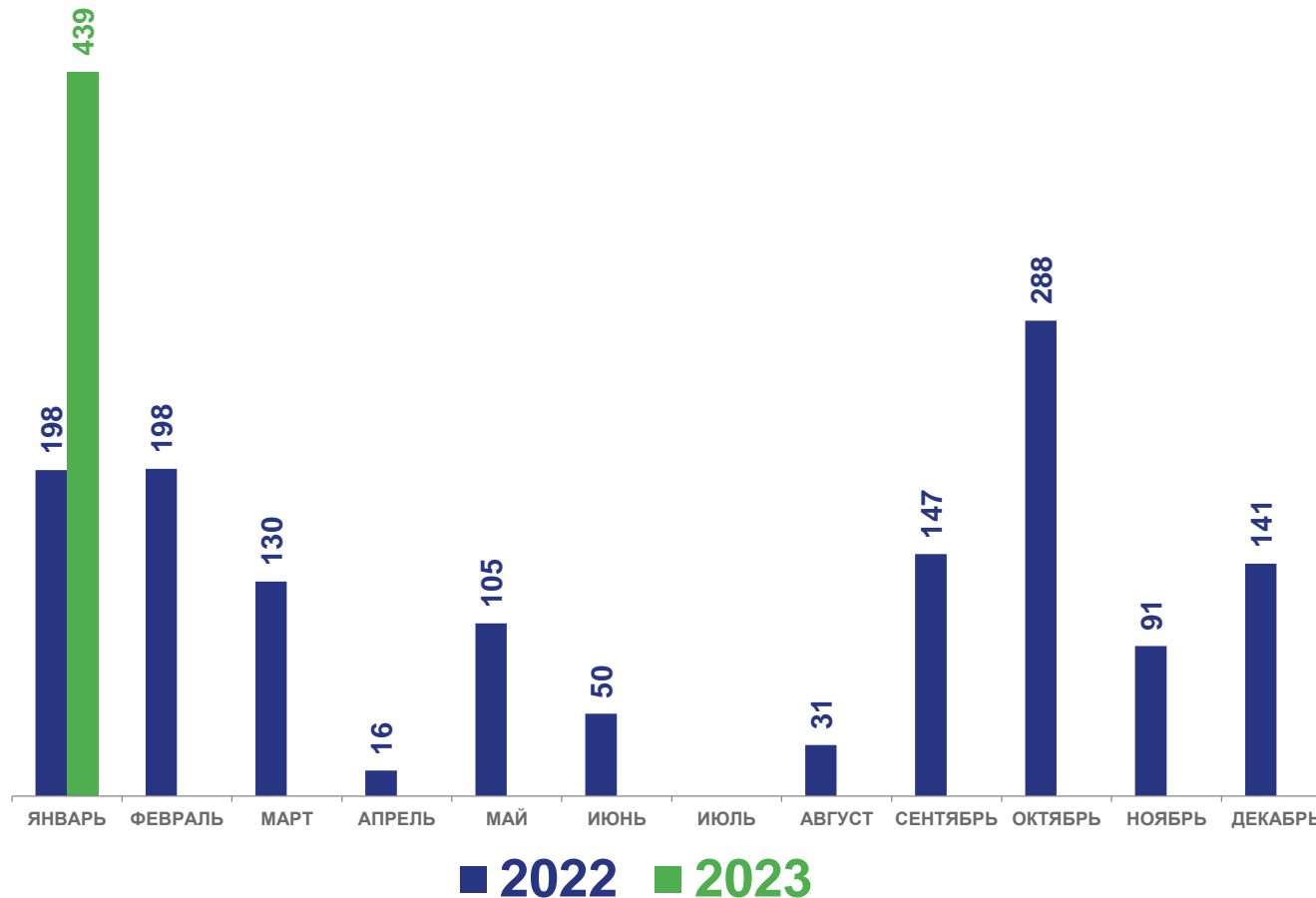


439,1



в 2,2 раза

к январю 2022 года





# РЕАЛИЗАЦИЯ ЗЕРНОВЫХ И ЗЕРНОБОБОВЫХ КУЛЬТУР В СЕЛЬСКОХОЗЯЙСТВЕННЫХ ОРГАНИЗАЦИЯХ

ТОНН

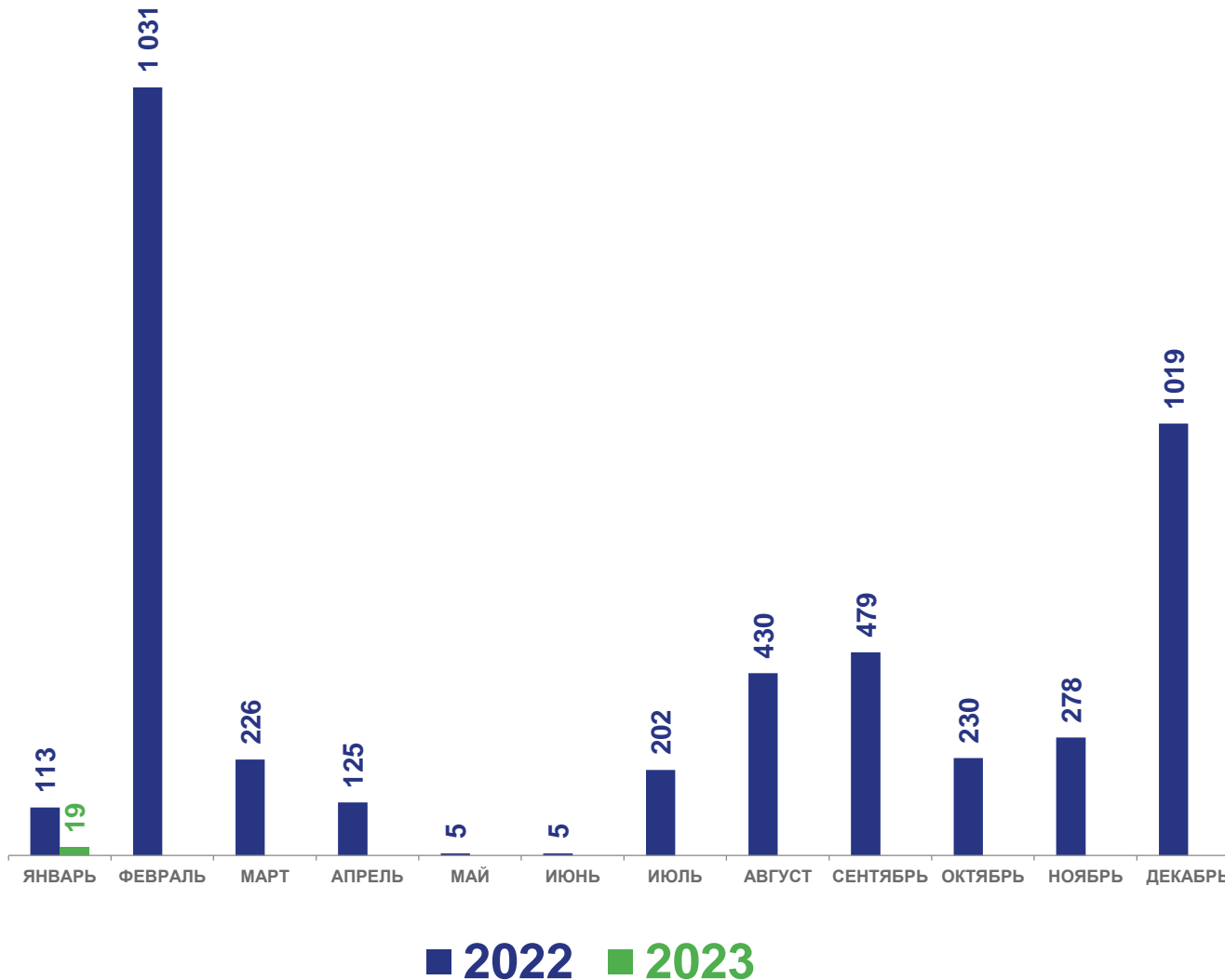
январь 2023 года



19,2

▼ 17,0%

к январю 2022 года





# РЕАЛИЗАЦИЯ СЕМЯН И ПЛОДОВ МАСЛИЧНЫХ КУЛЬТУР В СЕЛЬСКОХОЗЯЙСТВЕННЫХ ОРГАНИЗАЦИЯХ

ТОНН

январь 2023 года



**1 441,3** ▼ **37,8%**

к январю 2022 года

